



255233

TE 805

Bedienungsanleitung	2– 6
Operating instructions	7–11
Mode d'emploi	12–16
Ръководство за обслужване	17–21
Upute za uporabu	22–26
Instrukcja obsługi	27–31
Instructiuni de utilizare	32–36
Инструкция по експлуатации	37–41
Návod na obsluhu	42–46
Navodila za uporabo	47–51
Návod k obsluze	52–56
Használati utasítás	57–61
Οδηγίες χρήσεως	62–66
操作說明書	67–71
取扱説明書	72–78
취급설명서	79–83
Түпнұсқа пайдалану бойынша нұсқаулық	84–88


HILTI

Υποδείξεις για την ασφάλεια

ΥΠΟΔΕΙΞΗ

Στις υποδείξεις ασφαλείας στο κεφάλαιο 1 περιλαμβάνονται όλες οι γενικές υποδείξεις ασφαλείας για ηλεκτρικά εργαλεία που πρέπει να τηρούνται σύμφωνα με τα εφαρμοστέα πρότυπα στις οδηγίες χρήσης. Ενδέχεται επομένως να περιλαμβάνονται και υποδείξεις που δεν αφορούν το συγκεκριμένο εργαλείο.

1. Γενικές υποδείξεις για την ασφάλεια για ηλεκτρικά εργαλεία

-  **ΠΡΟΕΙΔΟΠΟΙΗΣΗ!** Διαβάστε όλες τις υποδείξεις για την ασφάλεια και τις οδηγίες. Η παράβλεψη των υποδείξεων ασφαλείας και των οδηγιών μπορεί να προκαλέσει ηλεκτροπληξία, πυρκαγιά και/ή σοβαρούς τραυματισμούς. **Φυλάξτε όλες τις υποδείξεις για την ασφάλεια και τις οδηγίες για μελλοντική χρήση.** Ο όρος "ηλεκτρικό εργαλείο" που χρησιμοποιείται στις υποδείξεις για την ασφάλεια αναφέρεται σε ηλεκτρικά εργαλεία που λειτουργούν συνδεδεμένα στο ηλεκτρικό δίκτυο (με καλώδιο τροφοδοσίας) και σε ηλεκτρικά εργαλεία που λειτουργούν με επαναφορτιζόμενες μπαταρίες (χωρίς καλώδιο τροφοδοσίας).

1.1 Ασφάλεια χώρου εργασίας

- a) Διατηρείτε το χώρο εργασίας σας καθαρό και με καλό φωτισμό. Η αταξία στο χώρο εργασίας και οι μη φωτισμένες περιοχές μπορεί να οδηγήσουν σε ατυχήματα.
- b) Μην εργάζεστε με το ηλεκτρικό εργαλείο σε περιβάλλον επικίνδυνο για εκρήξεις, στο οποίο υπάρχουν εύφλεκτα υγρά, αέρια ή σκόνη. Από τα ηλεκτρικά εργαλεία δημιουργούνται σπινθήρες, οι οποίοι μπορεί να αναφλέξουν τη σκόνη ή τις αναθυμιάσεις.
- c) Κατά τη χρήση του ηλεκτρικού εργαλείου κρατάτε μακριά τα παιδιά και άλλα πρόσωπα. Εάν

σας αποσπάσουν την προσοχή, μπορεί να χάσετε τον έλεγχο του εργαλείου.

1.2 Ηλεκτρική ασφάλεια

- a) Το φως σύνδεσης του ηλεκτρικού εργαλείου πρέπει να ταιριάζει στην πρίζα. Δεν επιτρέπεται σε καμία περίπτωση η μετατροπή του φως. Μη χρησιμοποιείτε αντάπτορες φως μαζί με γειωμένα ηλεκτρικά εργαλεία. Τα φως που δεν έχουν υποστεί μετατροπές και οι κατάλληλες πρίζες μειώνουν τον κίνδυνο ηλεκτροπληξίας.
- b) Αποφεύγετε την επαφή του σώματος με γειωμένες επιφάνειες, όπως σωλήνες, καλοριφέρ, ηλεκτρικές κουζίνες και ψυγεία. Υπάρχει αυξημένος κίνδυνος ηλεκτροπληξίας, όταν το σώμα σας είναι γειωμένο.
- c) Μην εκθέτετε τα ηλεκτρικά εργαλεία σε βροχή ή σε υγρασία. Η εισχώρηση νερού στο ηλεκτρικό εργαλείο αυξάνει τον κίνδυνο ηλεκτροπληξίας.
- d) Μη χρησιμοποιείτε το καλώδιο για να μεταφέρετε ή να αναρτήσετε το ηλεκτρικό εργαλείο ή για να τραβήξετε το φως από την πρίζα. Κρατάτε το καλώδιο μακριά από υψηλές θερμοκρασίες, λάδια, αιχμηρές ακμές ή περιστρεφόμενα μέρη του εργαλείου. Τα ελαττωματικά ή τα περιστρεφόμενα καλώδια αυξάνουν τον κίνδυνο ηλεκτροπληξίας.
- e) Όταν εργάζεστε με το ηλεκτρικό εργαλείο σε υπαίθριους χώρους, χρησιμοποιείτε μόνο καλώδια προέκτασης (μπλαντέτες), που είναι κατάλληλα για χρήση σε εξωτερικούς χώρους. Η χρήση ενός καλωδίου προέκτασης κατάλληλου για χρήση σε υπαίθριους χώρους μειώνει τον κίνδυνο ηλεκτροπληξίας.
- f) Εάν δεν μπορεί να αποφευχθεί η λειτουργία του ηλεκτρικού εργαλείου σε περιβάλλον με υγρασία, χρησιμοποιήστε αυτόματο ρελέ. Η χρήση ενός αυτόματου ρελέ μειώνει τον κίνδυνο ηλεκτροπληξίας.

1.3 Ασφάλεια προσωπών

- a) Να είσαστε πάντα προσεκτικοί, να προσέχετε τι κάνετε και να εργάζεστε με το ηλεκτρικό εργαλείο με περίσκεψη. Μη χρησιμοποιείτε

- το ηλεκτρικό εργαλείο όταν είσαστε κουρασμένοι ή όταν βρίσκεστε υπό την επίρεια ναρκωτικών ουσιών, οινόπνεύματος ή φαρμάκων. Μία στιγμή απροσεξίας κατά τη χρήση του ηλεκτρικού εργαλείου μπορεί να οδηγήσει σε σοβαρούς τραυματισμούς.
- b) Φοράτε προσωπικό εξοπλισμό προστασίας και πάντα προστατευτικό γυαλιά. Φορώντας προσωπικό εξοπλισμό προστασίας, όπως μάσκα προστασίας από τη σκόνη, αντιλιοσθητικά υποδήματα ασφαλείας, προστατευτικό κράνος ή ωτοασπίδες, ανάλογα με το είδος και τη χρήση του ηλεκτρικού εργαλείου, μειώνεται ο κίνδυνος τραυματισμών.
- c) Αποφεύγετε την ακούσια θέση σε λειτουργία του εργαλείου. Βεβαιωθείτε ότι είναι απενεργοποιημένο το ηλεκτρικό εργαλείο, πριν το συνδέσετε στην παροχή ρεύματος και/ή πριν τοποθετήσετε την μπαταρία και πριν το μεταφέρετε. Εάν μεταφέρεστας το ηλεκτρικό εργαλείο έχετε το δάκτυλό σας στο διακόπτη ή συνδέσετε το εργαλείο στο ρεύμα ενώ ο διακόπτης βρίσκεται στη θέση ON, μπορεί να προκληθούν ατυχήματα.
- d) Απομακρύνετε τα εργαλεία ρύθμισης ή τα κλειδιά από το ηλεκτρικό εργαλείο, πριν το θέσετε σε λειτουργία. Ένα εργαλείο ή κλειδί που βρίσκεται σε κάποιο περιστρεφόμενο εξάρτημα του ηλεκτρικού εργαλείου, μπορεί να προκαλέσει τραυματισμούς.
- e) Αποφύγετε τις αφύσικες στάσεις του σώματος. Φροντίστε για την ασφαλή στήριξη του σώματός σας και διατηρείτε πάντα την ισορροπία σας. Έτσι μπορείτε να ελέγχετε καλύτερα το ηλεκτρικό εργαλείο σε μη αναμενόμενες καταστάσεις.
- f) Φοράτε κατάλληλα ρούχα. Μη φοράτε φαρδιά ρούχα ή κοσμήματα. Κρατάτε τα μαλλιά, τα ρούχα και τα γάντια μακριά από περιστρεφόμενα εξάρτηματα. Τα φαρδιά ρούχα, τα κοσμήματα ή τα μακριά μαλλιά μπορεί να παγιδευτούν από περιστρεφόμενα εξάρτηματα.
- g) Εάν υπάρχει η δυνατότητα σύνδεσης συστημάτων αναρρόφησης και συλλογής σκόνης, βεβαιωθείτε ότι είναι συνδεδεμένα και ότι χρη-

σιμαπορούνται σωστά. Η χρήση συστημάτων αναρρόφησης σκόνης μπορεί να μειώσει τους κινδύνους που προέρχονται από τη σκόνη.

1.4 Χρήση και αντιμετώπιση του ηλεκτρικού εργαλείου

- a) Μην υπερφορτίζετε το εργαλείο. Χρησιμοποιείτε για την εργασία σας το ηλεκτρικό εργαλείο που προορίζεται για αυτήν. Με το κατάλληλο ηλεκτρικό εργαλείο εργάζεστε καλύτερα και με μεγαλύτερη ασφάλεια στην αναφερόμενη περιοχή ισχύος.
- b) Μη χρησιμοποιείτε ποτέ ένα ηλεκτρικό εργαλείο, ο διακόπτης του οποίου είναι χαλασμένος. Ένα ηλεκτρικό εργαλείο το οποίο δεν μπορεί να θεθεί πλέον σε λειτουργία ή εκτός λειτουργίας είναι επικίνδυνο και πρέπει να επισκευαστεί.
- c) Αποσυνδέστε το φως από την πρίζα και/ή απομακρύνετε τις μπαταρίες πριν διεξάγετε ρυθμίσεις στο εργαλείο, αντικαταστήσετε κάποιο αξεσουάρ ή αποθηκεύσετε το εργαλείο. Αυτά τα προληπτικά μέτρα ασφαλείας αποτρέπουν την ακούσια εκκίνηση του ηλεκτρικού εργαλείου.
- d) Φυλάτε τα ηλεκτρικά εργαλεία που δε χρησιμοποιείτε μακριά από παιδιά. Μην αφήνετε να χρησιμοποιήσουν το εργαλείο άτομα που δεν είναι εξοικειωμένα με αυτό ή που δεν έχουν διαβάσει τις οδηγίες χρήσης. Τα ηλεκτρικά εργαλεία είναι επικίνδυνα, όταν χρησιμοποιούνται από άπειρα πρόσωπα.
- e) Φροντίστε σχολαστικά τα ηλεκτρικά εργαλεία. Ελέγχετε, εάν τα κινούμενα μέρη του εργαλείου λειτουργούν άψογα και δεν μπλοκάρουν, εάν έχουν σπαστεί κάποια εξάρτηματα ή έχουν υποστεί ζημιά επηρεάζοντας έτσι αρνητικά τη λειτουργία του ηλεκτρικού εργαλείου. Δώστε τα χαλασμένα εξάρτηματα για επισκευή πριν χρησιμοποιήσετε ξανά το εργαλείο. Πολλά ατυχήματα οφείλονται σε κακά συντηρημένα ηλεκτρικά εργαλεία.
- f) Διατηρείτε τα εξάρτηματα κοπής αιχμηρά και καθαρά. Τα σχολαστικά συντηρημένα εξάρτηματα κοπής με αιχμηρές ακμές κollάνε σπανιότερα και καθοδηγούνται με μεγαλύτερη ευκολία.

g) Χρησιμοποιείτε το ηλεκτρικό εργαλείο, τα αξεσουάρ, τα εργαλεία ρύθμισης κτλ. σύμφωνα με τις παρούσες οδηγίες. Λαμβάνετε ταυτόχρονα υπόψη τις συνθήκες εργασίας και την προσαρμογή της εργασίας. Η χρήση ηλεκτρικών εργαλείων για εργασίες διαφορετικές από τις προβλεπόμενες μπορεί να οδηγήσει σε επικίνδυνες καταστάσεις.

1.5 Σέρβις

a) Αναθέστε την επισκευή του εργαλείου σας μόνο σε εκπαιδευμένο εξειδικευμένο προσωπικό χρησιμοποιώντας μόνο γνήσια ανταλλακτικά. Έτσι διασφαλίζεται ότι θα διατηρηθεί η ασφάλεια του ηλεκτρικού εργαλείου.

2. Υποδείξεις για την ασφάλεια για το συγκεκριμένο προϊόν

2.1 Ασφάλεια προσώπων

- a) Φοράτε ωτοασπίδες. Η επίδραση του θορύβου μπορεί να προκαλέσει απώλεια ακοής.
- b) Χρησιμοποιείτε τις πρόσθετες χειρολαβές, εάν περιλαμβάνονται στην παράδοση. Η απώλεια του ελέγχου μπορεί να προκαλέσει τραυματισμούς.
- c) Κρατάτε τα εργαλεία μόνο από τις μονωμένες λαβές, όταν πραγματοποιείτε εργασίες κατά τις οποίες το εξάρτημα κοπής μπορεί να έρθει σε επαφή με κρυμμένα καλώδια ή με το δικό του καλώδιο τροφοδοσίας. Η επαφή του εξαρτήματος κοπής με καλώδιο από το οποίο διέρχεται ρεύμα μπορεί να θέσει υπό τάση τα γυμνά μεταλλικά μέρη και να προκαλέσει ηλεκτροπληξία στο χρήστη του εργαλείου.
- d) Κρατάτε το εργαλείο πάντα και με τα δύο χέρια από τις προβλεπόμενες χειρολαβές. *Ελέγχου μπορεί να προκαλέσει τραυματισμούς. Διατηρήστε το εργαλείο, ιδίως τις χειρολαβές, στεγνό, καθαρό*

και χωρίς λάδια και λιπαρές ουσίες.

- e) Εάν το εργαλείο χρησιμοποιείται χωρίς απορρόφηση σκόνης, πρέπει να φοράτε μια απλή μάσκα προστασίας της αναπνοής σε περίπτωση διενέργειας εργασιών κατά τις οποίες δημιουργείται σκόνη.
- f) Κάνετε διαλείμματα από την εργασία και ασκήσεις χαλάρωσης δακτύλων για την καλύτερη αιμάτωση των δακτύλων σας.
- g) Για να μην κινδυνεύσετε να σκοντάψετε κατά την εργασία στο καλώδιο τροφοδοσίας ή στη μπαλαντζά κρατήστε τα μακριά και πίσω από το εργαλείο.
- h) Η συσκευή δεν προορίζεται για χρήση από παιδιά ή αδύναμα άτομα χωρίς να έχουν ενημερωθεί.
- i) Θα πρέπει να έχετε μάθει στα παιδιά, επιτρέπεται να παίζουν με τη συσκευή.
- ii) Σκόνες υλικών όπως σοβάδες με περιεκτικότητα σε μόλυβδο, ορισμένων ειδών ξύλων, ορυκτών και μεταλλικών μπορεί να είναι επιβλαβείς για την υγεία. Η επαφή ή η εισπνοή της σκόνης μπορεί να προκαλέσει αλλεργικές αντιδράσεις και/ή παθήσεις του αναπνευστικού συστήματος του χρήστη ή ατόμων που βρίσκονται κοντά. Κάποιες συγκεκριμένες σκόνες, όπως για παράδειγμα η σκόνη από δρυ ή οξιά θεωρούνται ως καρκινογόνες, ιδίως σε συνδυασμό με πρόσθετες ουσίες επεξεργασίας ξύλου (χρωμιάτα, υλικά προστασίας ξυλείας). Η επεξεργασία υλικών με αμία-ντο επιτρέπεται μόνο από εξειδικευμένο προσωπικό. Χρησιμοποιείτε κατά το δυνατό σύστημα αναρρόφησης σκόνης. Για να επιτύχετε μεγάλο βαθμό αναρρόφησης σκόνης, χρησιμοποιήστε μια κατάλληλη φορητή ηλεκτρική σκούπα που προτείνεται από τη Hitli για ξύλο και/ή σκόνη υλικών, που να είναι κατάλληλη για το συγκεκριμένο ηλεκτρικό εργαλείο. Φροντίστε για καλό αερισμό του χώρου εργασίας. Προτείνεται η χρήση μάσκας

προστασίας της αναπνοής κατηγορίας φίλτρου P2. Προσέξτε τις διατάξεις που ισχύουν στη χώρα σας για τα υλικά που πρόκειται να επεξεργαστείτε.

2.2 Ηλεκτρική ασφάλεια

- a) Πριν από την έναρξη της εργασίας σας ελέγξτε εάν υπάρχουν κρυμμένα ηλεκτρικά καλώδια, σωληνες υγραερίου και ύδρευσης, π.χ. με ανιχνευτή μετάλλων. Τα εξωτερικά μεταλλικά μέρη στο εργαλείο μπορεί να μεταφέρουν τάση, εάν π.χ. κατά λάθος προκαλέσετε ζημιά σε ένα ηλεκτρικό καλώδιο. Αυτό αποτελεί σοβαρό κίνδυνο για ηλεκτροπληξία.
- b) Ελέγχετε τακτικά το καλώδιο σύνδεσης του εργαλείου και, σε περίπτωση ζημιάς, αναθέστε την αντικατάστασή του σε έναν αναγνωρισμένο ειδικό. Ελέγχετε τακτικά τη μπαλαντζά και αντικαταστήστε την εάν έχει υποστεί ζημιά. Εάν κατά την εργασία υποστεί ζημιά το καλώδιο τροφοδοσίας ή η μπαλαντζά, δεν επιτρέπεται να ακουμπήσετε το καλώδιο. Αποσυνδέστε το φις από την πρίζα. Καλώδια σύνδεσης και προέκτασης που έχουν υποστεί ζημιά εγκυμονούν κινδύνους ηλεκτροπληξίας.
- c) Για αυτόν το λόγο αναθέτετε στο σέρβις της Hitli να ελέγχει τακτικά τα λερωμένα εργαλεία, ιδίως εάν κόβετε συχνά αγώγιμα υλικά. Η σκόνη, ιδίως αγώγιμων υλικών, ή η υγρασία που πιθανόν να υπάρχει στην επιφάνεια του εργαλείου ενδέχεται να οδηγήσουν υπό δυσμενείς συνθήκες σε ηλεκτροπληξία.

2.3 Σχολαστικός χειρισμός και χρήση ηλεκτρικών εργαλείων

- a) Βεβαιωθείτε ότι τα εξάρτηματα διαθέτουν σύστημα υποδοχής κατάλληλο για το εργαλείο καθώς και ότι έχουν ασφαλίσει σωστά στο τσούκ.
- b) Σε διακοπή ρεύματος: Απενεργοποιήστε το εργαλείο και αποσυνδέστε το φις από την πρίζα. Αυτό αποτρέπει την ακούσια θέση

της συσκευής σε λειτουργία όταν επανέλθει η τάση.

2.4 Χώρος εργασίας

- a) Φροντίστε για καλό φωτισμό της περιοχής εργασίας.
- b) Φροντίστε για καλό αερισμό του χώρου εργασίας. Σε χώρους εργασίας με κακό αερισμό μπορούν να προκληθούν δυσμενείς επιπτώσεις στην υγεία από τη σκόνη.

2.5 Προσωπικός εξοπλισμός προστασίας

Ο χρήστης και τα πρόσωπα που βρίσκονται κοντά πρέπει να χρησιμοποιούν κατά τη χρήση του εργαλείου κατάλληλα προστατευτικά γυαλιά, προστατευτικό κράνος, ωτοασπίδες, προστατευτικά γάντια και, όταν δεν χρησιμοποιείται αναρρόφηση σκόνης, μια απλή μάσκα προστασίας της αναπνοής.



Χρησιμοποιήστε προστατευτικά γυαλιά



Χρησιμοποιήστε προστατευτικό κράνος



Χρησιμοποιήστε ωτοασπίδες



Χρησιμοποιήστε προστατευτικά γάντια



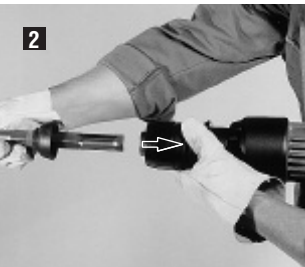
Χρησιμοποιήστε απλή μάσκα προστασίας της αναπνοής

Στις γενικές υποδείξεις για την ασφάλεια περιλαμβάνονται όλες οι υποδείξεις για τα εργαλεία στις παρούσες οδηγίες. Οι υποδείξεις στο (1,3 c, d, f, g) δεν αναφέρονται σε αυτά τα εργαλεία.

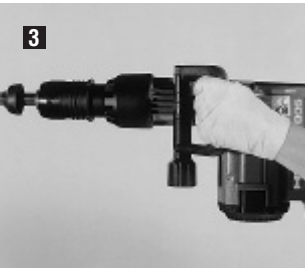
1



2



3



4



Hilti TE 805 Σκαπτικό



Το εργαλείο παραδίδεται με τον ακόλουθο βασικό εξοπλισμό:

- Εργαλείο
- Πλαϊνή χειρολαβή
- Γράσο
- Πανί καθαρισμού
- Οδηγίες χρήσης
- Βαλίτσα Hilti

Σύμβολα



Διαβάστε τις οδηγίες χρήσεως πριν τη χρήση



Ανακυκλώστε τα υλικά

Μην χρησιμοποιείτε αυτό το προϊόν με κανένα άλλο τρόπο εκτός από αυτόν που αναφέρεται στις οδηγίες χρήσεως.

Οι σχετικοί κανονισμοί του εμπορικού συνεργάτη σας καθώς και οι εσωκλειστές οδηγίες ασφαλείας πρέπει να τηρηθούν.

Τεχνικά Χαρακτηριστικά

Ισχύς Εισόδου	1350 W	1350 W	1350 W	1350 W	1350 W
Τάσις	100 V	110 V	115 V	230 V	240 V
Ρεύμα εισόδου	13.5 A	13 A	12.5 A	6.5 A	6.0 A
Συχνότητα	50-60 Hz				
Βάρος σύμφωνα με EPTA-Procedure 01/2003	10.3 kg				
Διαστάσεις	600 x 120 x 230 mm				
Ταχύτητα κρουσεων υπο φορτίο	2000 κρουσεις/λεπτο				
Ενεργεια μιας κρουσης	17 joules				
Σκαπτικά	Βελони, καλεμι στενο, καλεμι πλατου ή καλεμι σοβαδων, ευκαμπτο καλεμι, εργαλειο σκαρπισματος, πλακα κοπανισματος κτλ.				
Τσोक	TE-S				
Μονιμη λιπανση					
Ρυθμιζομενη πλαινη χειρολαβη					
Διακοπη ανοικτο/κλειστο για μονιμη λειτουργια					
Αφρωδεις-λαστιχενιες χειρολαβες					
Αυτοματη διακοπη απο φθαρμενες ψηκτρες					
Ηλεκτρονικη ρυθμιση στροφων για μεγαλυτερη ευκολια					
Ενσωματωμενος αποσβεστηρας κραδασμων					
Κατηγορια προστασιας II (Διπλη μονωση)					
Καταστολεας παρεμβολων για ραδιο & TV συμφωνα με την EN 55014-1					

-ΥΠΟΔΕΙΞΗ-

Το αναφερόμενο στις παρούσες οδηγίες επίπεδο κραδασμών έχει μετρηθεί σύμφωνα με τυποποιημένη με το EN 60745 μέθοδο μέτρησης και μπορεί να χρησιμοποιηθεί για τη σύγκριση μεταξύ ηλεκτρικών εργαλείων. Είναι κατάλληλο επίσης για πρόχειρη εκτίμηση της καταπόνησης από κραδασμούς. Το αναφερόμενο επίπεδο κραδασμών αντιπροσωπεύει τις κύριες εφαρμογές του ηλεκτρικού εργαλείου. Εάν ωστόσο το ηλεκτρικό εργαλείο χρησιμοποιηθεί σε άλλες εφαρμογές, με διαφορετικά εξαρτήματα ή με ελλειπή συντήρηση, ενδέχεται να διαφέρει το επίπεδο κραδασμών. Το γεγονός αυτό μπορεί να αυξήσει σημαντικά τις καταπονήσεις από κραδασμούς σε όλη τη διάρκεια του χρόνου εργασίας. Για μια ακριβής εκτίμηση της καταπόνησης από κραδασμούς θα πρέπει να συνυπολογίζονται και οι χρόνοι, στους οποίους είναι απενεργοποιημένο το εργαλείο ή λειτουργεί μεν, αλλά δεν χρησιμοποιείται πραγματικά. Το γεγονός αυτό μπορεί να μειώσει σημαντικά τις καταπονήσεις από κραδασμούς σε όλη τη

διάρκεια του χρόνου εργασίας. Καθορίστε πρόσθετα μέτρα ασφαλείας για την προστασία του χρήστη από την επίδραση των κραδασμών, όπως για παράδειγμα: Συντήρηση ηλεκτρικού εργαλείου και εξαρτημάτων, διατήρηση χεριών σε κανονική θερμοκρασία, οργάνωση των σταδίων εργασίας.

Πληροφορίες σχετικές με τον (προξενούμενο) θόρυβο και τις δονήσεις. (σύμφωνα με την EN 60 745).

Επίπεδο A ισχύος ήχου:	101 dB (A)
Επίπεδο A πίεσης εκπομπής ήχου:	90 dB (A)
Για την αναφερόμενη στάθμη θορύβου κατά EN 60745 η ανασφάλεια ανέρχεται στα 3 dB.	
Χρησιμοποιήστε προστατευτικές ωτασπίδες.	
Τριαξονικές τιμές δόνησης (άθροισμα διανύσματος δόνησης υπολογισμένες κατά EN 60745-2-6	
Σκάψιμο, (Ah, Chq):	15.0 m/s ²
Ανασφάλεια (K) για τριαξονικές τιμές δόνησης	1.5 m/s ²

Διατηρούμε το δικαίωμα τεχνικών μετατροπών.

Πριν αρχίσετε να δουλεύετε

Να κρατάτε το εργαλείο με τα δυο σας χέρια καθώς δουλεύετε. Να προσεχετε πάντα να έχετε σταθερά τα πόδια σας.

1. Η τάση εισόδου πρέπει να είναι συμφωνημένη με αυτή που αναφέρει η μεταλλική πλάκατα.
2. Το TE 805 έχει διπλή μονωση, δεν πρέπει να γειώνεται.

3. Μην ασκήτε υπερβολική πίεση στο εργαλείο. Αυτό δεν θα αυξήσει την απόδοση του. Απλώς τοποθετήστε και κατευθυνετε σωστά το εργαλείο στην επιφάνεια εργασίας.

Τηρητέ πάντα την εσωκλειστή λίστα οδηγιών ασφαλείας.

Φωτ. 1: Καθαρισμός της υποδοχής του καλεμιού.

Το τσοκ δεν περιλαμβάνεται στο λιπαντικό συστήμα του εργαλείου. Η υποδοχή του καλεμιού καθώς και το τσοκ πρέπει να καθαρίζονται τακτικά και να γρασσαρονται

ελαφρώς με το λιπαντικό της Hilti.

Εκκίνηση με χαμηλές θερμοκρασίες

Ο χρόνος εκκίνησης (μέχρι να ξεκινήσει η σκαπτική δράση) μπορεί να μειωθεί χτυπώντας το καλεμί στην επιφάνεια της εργασίας αφού πρώτα έχετε ανοίξει τον διακοπτή.

Χειρισμός

Φωτ.2: Τοποθέτηση καλεμιού

Τραβήξτε προς τα πίσω το χιτώνιο ασφαλείας στο τσοκ, τοποθετήστε το καλεμί και περιστρέψτε το μέχρι να πιαστεί στις υποδοχές του οδηγού. Πίστετε το καλεμί ακόμη πιο μέσα και ελευθερώστε το χιτώνιο ασφαλείας.

Φωτ. 3: Χειρολαβή

Ρυθμίστε την χειρολαβή στη θέση που επιθυμείτε και ασφαλίστε την.

Φωτ. 4: Ξεκινώντας να δουλεύετε:

Ανοίξτε τον διακοπτή ανοιχτό/ κλειστό και τοποθετήστε το καλεμί/ βελονί στην επιφάνεια. Δεν είναι απαραίτητο να πιεζετε συνεχώς τον διακοπτή. Αυτός μείνει πατημένος για συνεχή λειτουργία.

Επισκευή

Στα ηλεκτρικά εργαλεία πρέπει να τηρούνται οι κανονισμοί ασφαλείας. Επομένως η επισκευή των εργαλείων πρέπει να γίνεται μόνο από ειδικευμένους ηλεκτροτεχνίτες. Η χρησιμοποίηση αυθεντικών ανταλλακτικών Hilti εγγυάται μεγαλύτερη ασφαλεία.

Φροντίδα του εργαλείου

-ΠΡΟΣΟΧΗ-

Διατηρήστε το εργαλείο, ιδίως τις επιφάνειες της λαβής, στεγνό, καθαρό και χωρίς λάδια και γράσα. Μη χρησιμοποιείτε υλικά περιποίησης που περιέχουν σιλικόνη.

Το εξωτερικό κέλυφος του εργαλείου είναι κατασκευασμένο από πλαστικό ανθεκτικό στην κρούση. Οι περιοχές από όπου συγκρατείτε το εργαλείο είναι από ελαστομερές υλικό. Ποτέ μη χρησιμοποιείτε το εργαλείο με βουλωμένες σχισμές αερισμού! Καθαρίζετε τις σχισμές αερισμού προσεκτικά με μια στεγνή βούρτσα. Εμποδίστε την εισχώρηση ξένων σωμάτων στο εσωτερικό του εργαλείου. Καθαρίζετε τακτικά την εξωτερική πλευρά του εργαλείου με ένα ελαφρά βρεγμένο πανί καθαρισμού. Μη χρησιμοποιείτε συσκευή ψεκασμού, συσκευή εκτόξευσης δέσμης ατμού ή

τρεχούμενο νερό για τον καθαρισμό! Με αυτόν τον τρόπο μπορεί να επηρεαστεί αρνητικά η ηλεκτρική ασφάλεια του εργαλείου.

Συντήρηση εργαλείου

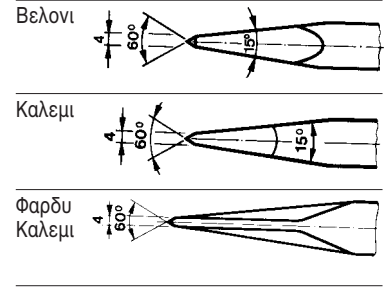
Βελονί, καλεμί και φαρδύ καλεμί

Κατά την διάρκεια του ακονίσματος πρέπει να μην ζεσταθεί πολύ (πυρακτώσει) η επιφάνεια.

Επανασφουρηλάτηση σοβαρά φθα-ρμένων ακρων:

Θερμανέτε το καλεμί (σε μήκος περίπου 80 mm από την ακμή του) σε περίπου 1000 °C-1100 °C (ανοιχτό κιτρινο-κοκκινο-κιτρινο), και σφουρηλάτωση την ακμή στο καταλληλό σχήμα. Αφήστε το να κρυώσει σίγα στον αέρα σε κανονική θερμοκρασία. Δεν χρειάζεται επιπλέον βαψιμο (σκλυ-ρήση).

Γωνίες Ακονίσματος



Ανακύκλωση



Τα περισσότερα υλικά που χρησιμοποιούνται για τη κατασκευή των εργαλείων της Hilti είναι ανακυκλώσιμα. Τα υλικά πρέπει να διαχωριστούν κατάλληλα πριν από την ανακύκλωση. Σε αρκετές χώρες η Hilti ήδη έχει αναλάβει την παράδοση των παλιών εργαλείων σας για ανακύκλωση. Για περισσότερες πληροφορίες απευθυνθείτε στο Τμήμα Εξυπηρέτησης Πελατών της Hilti ή στον αντιπρόσωπο της Hilti.



Μόνο για τις χώρες της ΕΕ

Μην πετάτε τα ηλεκτρικά εργαλεία στον κάδο οικιακών απορριμμάτων!

Σύμφωνα με την ευρωπαϊκή οδηγία περί ηλεκτρικών και ηλεκτρονικών συσκευών και την ενσωμάτωσή της στο εθνικό δίκαιο, τα ηλεκτρικά εργαλεία πρέπει να συλλέγονται ξεχωριστά και να επιστρέφονται για ανακύκλωση με τρόπο φιλικό προς το περιβάλλον.

CE Δήλωση συμδατικότητατος (πρωτότυπο)

Περιγραφή:	Σκαπτικό
Μοντέλο-Τύπος:	TE805
Έτος Σχεδιασμού:	1996

Δηλώνουμε υπευθυνα ότι το προϊόν αυτό είναι σε συμφωνία με τις ακόλουθες τυποποιήσεις ή διατάξεις τυποποίησης: 2006/42/EK, 2004/108/EK, 2000/14/EK, EN 60745-1, EN 60745-2-6, EN ISO 12100, 2011/65/EU.

Μετρημένο επίπεδο στάθμης ήχου LWA:	100 dB/1pW
Εγγυημένο επίπεδο στάθμης ήχου LWAd:	102 dB/1pW
Μέθοδος αξιολόγησης συμβατότητας:	2000/14/EK παράρτημα IV
Notified Body (Ευρωπαϊκή πιστοποιημένη υπηρεσία):	TÜV NORD CERT, Am TÜV 1, 30519 Hannover, Deutschland

Hilti Corporation, Feldkircherstrasse 100, FL-9494 Schaan

Paolo Lucchini
Head of BA Quality and Process Management
BA Electric Tools & Accessories
01/2012

Jan Doongajai
Executive Vice President
BU Power Tools & Demolition
01/2012

Τεχνική τεκμηρίωση στην:
Hilti Entwicklungsgesellschaft mbH
Zulassung Elektrowerkzeuge
Hiltistrasse 6
86916 Kaufering
Deutschland

Εγγύηση κατασκευαστή, εργαλεία

Η Hilti εγγυάται ότι το παραδοθέν εργαλείο είναι απαλλαγμένο από αστοχίες υλικού και κατασκευαστικά σφάλματα. Η εγγύηση αυτή ισχύει μόνο υπό την προϋπόθεση ότι η χρήση, ο χειρισμός, η φροντίδα και ο καθαρισμός του εργαλείου γίνεται σύμφωνα με τις οδηγίες χρήσης της Hilti και ότι διατηρείται το τεχνικό ενιαίο σύνολο, δηλ. ότι με το εργαλείο χρησιμοποιούνται μόνο γνήσια αναλώσιμα, αξεσουάρ και ανταλλακτικά της Hilti.

Η παρούσα εγγύηση περιλαμβάνει τη δωρεάν επισκευή ή τη δωρεάν αντικατάσταση των ελαττωματικών εξαρτημάτων καθ' όλη τη διάρκεια ζωής του εργαλείου. Εξαρτήματα που υπόκεινται σε φυσιολογική φθορά από τη χρήση, δεν καλύπτονται από την παρούσα εγγύηση.

Αποκλείονται περαιτέρω αξιώσεις, εφόσον κάτι τέτοιο δεν αντικείται σε δεσμευτικές εθνικές διατάξεις. Η Hilti δεν ευθύνεται ιδίως για έμμεσες ή άμεσες ζημιές από ελαττώματα ή επακόλουθα ελαττώματα, απώλειες ή έξοδα σε σχέση με τη χρήση ή λόγω αδυναμίας χρήσης του εργαλείου για οποιοδήποτε σκοπό. Αποκλείονται ρητά προφορικές βεβαιώσεις για τη χρήση ή την καταλληλότητα για συγκεκριμένο σκοπό.

Για την επισκευή ή αντικατάσταση, το εργαλείο ή τα σχετικά εξαρτήματα πρέπει να αποστέλλονται αμέσως μετά τη διαπίστωση του ελαττώματος στο αρμόδιο τμήμα της Hilti.

Η παρούσα εγγύηση περιλαμβάνει όλες τις υποχρεώσεις παροχής εγγύησης από πλευράς Hilti και αντικαθιστά όλες τις προηγούμενες ή σύγχρονες δηλώσεις, γραπτές ή προφορικές συμφωνίες όσον αφορά τις εγγυήσεις.

Hilti Corporation

LI-9494 Schaan

Tel.: +423/234 21 11

Fax: +423/234 29 65

www.hilti.com